

# freebet como usar - A maior vitória em apostas online

Autor: [dimarlen.dominiotemporario.com](http://dimarlen.dominiotemporario.com) Palavras-chave: freebet como usar

---

1. freebet como usar
2. freebet como usar :casa de aposta 1
3. freebet como usar :poder sport bet

## 1. freebet como usar :A maior vitória em apostas online

### Resumo:

**freebet como usar : Depósito estelar, vitórias celestiais! Faça um depósito em [dimarlen.dominiotemporario.com](http://dimarlen.dominiotemporario.com) e receba um bônus que ilumina sua jornada de apostas!** contente:

Eu me inscrevi no site e recebi uma freebet grátis de R\$150,00. Foi tão fácil assim! Depois de completar meu 9 registro, eu pedi meu bônus ao serviço de atendimento ao cliente e ele foi imediatamente creditado freebet como usar freebet como usar minha conta. 9 Eu estava pronto para começar a jogar.

Uma freebet é uma aposta grátis que permite aos jogadores obter um retorno freebet como usar 9 freebet como usar dinheiro de bônus (sujeito ao Playthrough de Bônus). Você pode jogar freebet como usar freebet freebet como usar freebet como usar uma única vez, freebet como usar 9 freebet como usar uma aposta simples ou múltipla. A freebet tem uma validade de 7 dias.

Eu decidi jogar minha freebet freebet como usar freebet como usar 9 uma partida de futebol e fiquei tão empolgada quando eu ganhei! Eu recebi meu retorno freebet como usar freebet como usar dinheiro de bônus 9 imediatamente após o jogo. Foi tão emocionante e gratificante!

Desde então, eu tenho continuado a jogar no Alibaba66 e aproveitar seus 9 bônus e promoções. Eu recomendo o Alibaba66 Freebet para qualquer um que quer aumentar a emoção dos seus jogos esportivos 9 e ter a chance de ganhar dinheiro grátis.

Eu também recomendo a visita do site "Melhores casas de apostas com apostas 9 grátis - Estado de Minas", onde você pode encontrar as melhores casas de apostas com apostas grátis no Brasil. Le bonus de bienvenue NetBet

Le bonus NetBet, à débloquent sur cette page avec le code promotionnel SKOVIP, est de notre avis l'un des plus sympathiques du marché français. Prenant la forme d'un premier pari remboursé si perdant (freebets de 50€ maximum) puis d'un second (également de 50€ maximum) en fonction vos mises perdantes lors du premier mois suivant l'inscription, il saura satisfaire n'importe quel amateur de paris sportifs, qui ouvre son premier compte chez l'opérateur. Inscrivez-vous pour en profiter !

Comment obtenir le bonus NetBet ?

Si vous aimez les paris sportifs en ligne, il faut absolument que vous ouvriez un compte NetBet. Actuellement, le bookmaker fait partie de ce qui se fait de mieux en France, proposant des paris nombreux et variés, et des cotes souvent très hautes sur la plupart des sports. Offrant en plus un bonus de bienvenue d'une valeur totale de 100€ en ce moment, NetBet se dévoile comme un site de paris que vous ne devriez pas manquer. A vous d'en profiter !

Complétez ce formulaire avec le code SKOVIP Déposez 50€ sur votre compte joueur Validez votre identité en envoyant vos documents Pariez 50€ sur le pari de votre choix Recevez deux freebets de 25€ en cas d'échec (50€). Recevez deux freebets de 25€ selon vos mises perdantes (50€).

Obtenir le meilleur bonus NetBet

Comment s'inscrire chez NetBet ?

Vous avez envie de profiter du bonus de 100€ offert par NetBet pour tenter le jackpot ? De devenir joueur chez l'un des meilleurs sites de paris actuels ? Rien de plus simple, préparez une copie de votre RIB, une autre de votre carte d'identité et rendez-vous sur netbet.fr.

#### 1) Inscrivez-vous chez NetBet avec le code SKOVIP

La première étape pour obtenir votre bonus de bienvenue consistera bien sûr à ouvrir votre compte NetBet. Pour ce faire il n'y a rien de compliqué, rendez-vous simplement sur le site netbet.fr, et cliquez sur le bouton « Inscription ». Un formulaire d'inscription vous est alors proposé, vous n'avez plus qu'à le remplir avec minutie, puis conclure l'étape en validant vos réponses.

Évidemment, n'oubliez pas de mentionner le code promotionnel "SKOVIP" dans le cadre correspondant. Sans lui, vous ne pourrez pas obtenir le meilleur bonus possible du bookmaker.

#### 2) Déposez 50€ sur votre compte joueur

Après avoir rempli ce formulaire d'inscription NetBet, l'étape suivante consiste à réaliser votre premier dépôt d'argent sur votre compte joueur. Vous disposez pour cela de 10 moyens de paiement différents, le règlement par carte bancaire étant le plus simple et le plus rapide. Niveau montant, vous devrez impérativement déposer 50€, si vous souhaitez profiter du bonus maximum offert par l'opérateur. Rappelez-vous, c'est en effet cette somme que vous devrez miser lors de votre premier pari si vous souhaitez obtenir le meilleur bonus de NetBet.

#### 3) Validez votre identité en envoyant vos documents

Cette troisième étape est certainement l'une des plus importantes. Comme le rappelle le bookmaker dans les conditions d'obtention de son bonus, vous allez devoir justifier votre identité au plus vite après l'ouverture de votre compte, pour obtenir de façon certaine 100% de votre bonus de bienvenue. Pour procéder il n'y a rien de plus facile, rendez-vous sur votre compte joueur puis transférez vos documents d'identité (RIB et Carte d'identité).

Une fois la démarche effectuée, NetBet vous enverra alors un code d'activation par courrier, que vous devrez renseigner sur votre compte joueur NetBet. Ceci fait, l'ouverture de votre compte sera alors définitive, et vous pourrez enfin retirer vos gains obtenus chez le bookmaker.

#### 4) Pariez 50€ sur le pari de votre choix

Quatrième étape, certainement la plus amusante, celle de votre premier pari chez NetBet ! À condition d'avoir complété ce formulaire d'inscription correctement, vous allez pouvoir parier sur la rencontre sportive de votre choix, peu importe la cote ou le pari que vous souhaitez privilégier. Repérez simplement un match qui vous intéresse, puis misez vos 50€ dessus, que ce soit sur le site officiel ou l'app NetBet (disponible sur Android et iOS). Vous remportez votre pari ? C'est super, votre cagnotte décolle, et vous pouvez retirer directement vos gains. Votre pari est au contraire perdant ? Pas de problème, c'est ici que le bonus NetBet entre en jeu.

#### 5) Recevez 2 freebets de 25€ en cas d'échec

Prenant la forme de deux paris gratuits de 25 euros maximum, le bonus NetBet vous sera automatiquement délivré, si votre première mise chez le bookmaker s'avère perdante. Vous avez par exemple parié 50€ sur une victoire de la Juventus contre le Milan, mais le duel s'est soldé par un match nul ? Vous recevez alors deux paris gratuits de 25€ pour vous refaire, soit 50€ au total. Notez simplement que vous devrez alors rejouer ces paris gratuits sous une semaine, et que seuls les gains nets seront retirables. Suffisant toutefois pour vous refaire, et récupérer votre mise initialement jouée.

#### 6) Recevez 2 freebets de 25€ selon vos mises perdantes

Pour la seconde partie du bonus NetBet de 100€, cela se passe après votre premier pari. Dans le mois suivant votre inscription, le bookmaker vous rembourse jusqu'à 50€ vos mises perdantes. Un beau montant, qui vient s'ajouter aux 50€ remboursés après votre première mise perdante, et qui forme donc un magnifique bonus total de bienvenue de 100€ ! N'hésitez pas à en profiter !

Obtenir le meilleur bonus NetBet

Conditions du bonus NetBet

Vous venez donc de le lire, le bonus de bienvenue du bookmaker est à obtenir avec le code promotionnel NetBet "SKOVIP", et ne sera pas très compliqué à recevoir lors de votre ouverture de compte. Toutefois, et c'est bien normal, sachez que quelques conditions seront tout de même

à respecter, si vous ne souhaitez pas voir votre offre de bienvenue vous filer sous le nez. Déjà, et c'est pareil chez l'ensemble des bookmakers du marché, sachez que ce fameux bonus NetBet sera exclusivement réservé aux nouveaux inscrits. Si vous possédez déjà un compte, ou que vous en aviez un par le passé, vous ne pourrez ainsi pas obtenir votre bonus de 100€ maximum.

Ensuite, comme nous venons de l'évoquer, vous devrez impérativement valider l'ouverture de votre compte via l'envoi de vos documents d'identité, si vous souhaitez recevoir 100% de votre offre de bienvenue. Comme le mentionne NetBet dans ses conditions d'obtention, vous ne pourrez en effet recevoir que 50% de votre bonus, avant la validation de votre compte. Pour recevoir l'intégralité de l'offre, il faudra donc justifier votre identité auprès de NetBet, et finaliser l'ouverture de votre compte après avoir rempli cette première page.

Enfin, au-delà d'être un joueur éligible (majeur et résident en France), il ne faudra pas non plus oublier de rejouer vos freebets obtenus sous 7 jours, sous peine de voir ces derniers périmés, et donc inutilisables. Toujours bon à savoir.

**Bonus NetBet : nos conseils**

Maintenant que vous connaissez la manière d'obtenir le bonus maximum du bookmaker (plus de détails généraux sur notre avis NetBet), notez bien les conseils qui suivent pour en profiter pleinement. Nos experts en paris sportifs ont travaillé pour vous résumer les bonnes pratiques à adopter.

**Explication détaillée du bonus NetBet**

Mais avant d'aller plus loin, et pour bien comprendre les conseils que nous allons vous donner, il convient de faire un bref rappel sur les bases du bonus de bienvenue NetBet. De type « Pari Gratuit », le bonus délivré par NetBet atteint la somme maximum de 100€ grâce au code promotionnel SKOVIP, et ne vous sera octroyé qu'en cas de première mise perdante (premier freebet d'une valeur de 50€) ainsi qu'en fonction de vos mises perdantes lors du mois suivant votre inscription (jusqu'à 50€ également).

Si vous pariez par exemple 20€ lors de votre premier pari sportif, et que ce dernier n'est pas gagnant, vous ne recevrez que deux paris gratuits de 10€, au lieu des 50€ promis. Ceci rappelé, voici maintenant les choses à faire et ne pas faire pour profiter au mieux de l'offre.

**Obtenir le meilleur bonus NetBet**

## **2. freebet como usar :casa de aposta 1**

A maior vitória em apostas online

A Freebet uma aposta grátis que permite aos jogadores obter um retorno freebet como usar freebet como usar dinheiro de bñus (sujeito ao Playthrough de Bñus); A Freebet jogada numa única vez, numa aposta simples ou múltipla; A Freebet tem uma validade de 7 dias.

**Como funcionam as FreeBets?**

A Galeta Bet oferece um dos melhores bñus sem depósito de todo o mercado. Você pode ganhar 50 reais para apostar. Essa é uma oferta de aposta freebet como usar freebet como usar dobro.

**Melhores casas de apostas com apostas grátis - Estado de Minas**

QQ é usado principalmente para mensagens on-line, chamadas de voz e {sp} casuais, compartilhamento de documentos e redes sociais. Outro recurso popular é o Grupo Qq, grupos de interesse que abrangem tópicos de Inglês aprendendo a viagens viagens. Estes grupos são atualizados ativamente e organicamente. pesquisável.

Em primeiro lugar, para responder à pergunta, Sim, os chineses continuam a usar o QQ e não foi substituído por Wechat ou outra comunicação. ferramentas.


## **3. freebet como usar :poder sport bet**

A etness, como o filósofo Derek Zoolander disse famosamente é a essência da beleza. E freebet como usar nossa caça para as próximas maravilhas de um prato ou receita lenta do fogão set-and-forget slow cooker às vezes comida fumegante não passa despercebido...

O vapor é um dos métodos de cozimento mais antigos do mundo, e o sul da China está no lugar onde a minha receita foi feita abaixo – embora eu tenha encontrado isso freebet como usar uma plataforma muito moderna como rolo.

Porque vapor é um calor indireto "molhado", ajuda o que está sob-lid ficar agradável e succulento. Ao contrário de ferver, que pode ser bastante agressivos nutrientes lixiviar na água com sabor para dentro do corpo humano; cozinhar suavemente aquece a partir da parte externa freebet como usar ajudar à retenção umidade ou gosto


Uma nota de cautela, porém – vapor pode ser suave freebet como usar qualquer que seja você está cozinhando. Mas não é uma experiência facial calmante: sempre levante a tampa fumegantes longe e espere o início da explosão do gás se dissipar antes para verificar freebet como usar recompensa!


A umidade é a essência da beleza, e o vaporismo também pode ser um segredo para succulência. 

Se você não tiver um dispositivo de vapor, bambu ou outro tipo pode criar uma improvisada. Pegue a panela com fundo largo e alto-ish que tem tampa (sua bandeja larga deve caber na conta). Ou abra três à quatro pedaços do tamanho das bolas para golfe; arranje uniformemente as paneleiras dentro da X – no topo dela - or cruzem pauzinhos freebet como usar madeira num x:

Se você: se o e-mail:

Usando um vaporizador de bambu, você notará que a tampa não é totalmente hermética o ótimo para evitar condensação diluindo qualquer molho ou fazendo freebet como usar soma fraca e cozida no forno ficar encharcada. No entanto por uma receita como essa aqui freebet como usar casa na verdade será preferível ajudar com mais caldo (mais sobre isso logo!), então eu gosto muito da minha panela ter aços nas pálpebra do vidro ao invés disso...

Cogumelos mágicos: levante a tigela invertida para revelar o caldo aromático por baixo. 

Não na receita de Alice Zaslavsky, que aproveita as gotas d'água para criar um caldo. 

Ao vaporizar, certifique-se de ter água suficiente. Dependendo da largura do fundo base na panela fervente a xícara deve ser o bastante para arrancar as coisas mas continue ouvindo uma burble suave e adicione cuidadosamente mais à vontade (é bom manter um pouco útil no fogão). Aprendi também com cheiros como bambu caramelizador que é sempre boa indicação por estar acima das expectativas!

Quando feito judiciosamente, o vapor permite que a veg retenha cores vibrantes e os peixes cozido no mar permanecem lindoes delicadamente pálido. Mas carne cozida pode parecer um pouco abaixo se você não estiver acostumado com isso naturalmente; Trinta minutos de reação (inicie seu temporizador antes mesmo da água chegar ao ebulição) é muito tempo para as baquetas padrão do frango cozinarem completamente mas sempre poderá desligar-se desse calor neste ponto sem parar até ver como está sendo bom suco!

Baquetas de frango com arroz cozido no vapor, cebolas da primavera asseadas e salada whack pepino – receita

Frango de corte branco tradicional faz cochinhos por toda a cozinha, o que pode não ser prático para uma situação quarta-feira chicote. É isso porque Xiao Feng (xiaofeng202408) versão do xaaof20240) " usando baquetas baratas e saborosa frango chamou minha atenção! A receita inteira é legendada freebet como usar chinês; então meus primeiros testes foram feitos com os olhos nos pés: Ao fazer isto tornou bastante fácil na nossa casa onde agora está sendo carinhoso

A receita original apresenta datas vermelhas secas (jujúbas), que eu amo, e se você puder rastrear algumas pessoas para baixo s vezes recomendo jogar um casal na tigela invertida.

Você vai encontrar shiitake fresco no corredor de alimentos frescos freebet como usar supermercados maiores, mercearias verdes e mantimentos asiáticos. Você poderia usar o secado Shietak caso já tenha algum – basta reduzir pela metade a quantidade para colocá-los na íntegra; depois fatiar até servir

Os stalks e tudo mais: os topo de cebola verde escuro da primavera, além dos cogumelos Shiitake ajudam a aumentar o sabor do caldo.

{img}: Eugene Hyland/The Guardian

Rolo de tambor, por favor: Para servir o caldo sobre as baquetas e arroz jasmim.

{img}: Eugene Hyland/The Guardian

Adoro o efeito do vapor de água sendo sugado para a tigela invertida e se formando juntos freebet como usar um caldo aromático – como uma bolsa instantânea dos restos! Esforce-se com os pedaços, coloque apenas líquido sobre arroz ou corte tudo (e pinte qualquer pele) que incorpore no frango.

Arrotar os pepinos não é apenas altamente terapêutico, também ajuda o vegetal a absorver as roupas de soja.

{img}: Eugene Hyland/The Guardian

A salada de pepino é um contraste crocante e refrescante com o frango cozido no vapor.

{img}: Eugene Hyland/The Guardian

Arrotar pepinos é altamente terapêutico e contribui para um contraste maravilhosamente crocante, refrescante contra a galinha delicada. Cozinhar alguns gai lan ou brócolis com este prato será muito bem-vindo ao lado deste alimento como adicionar flocos de pimenta fresca através da salada; também pode ser usado na preparação do frango cozido freebet como usar óleo fresco que cozinhe o pimentão gelado no forno (ou deixe secar).

skip promoção newsletter passado

Inscreva-se para:

Salvo para mais tarde.

Apanhar as coisas divertidas com cultura e estilo de vida do Guardian Austrália resumo da Cultura Pop, tendências.

Aviso de Privacidade:

As newsletters podem conter informações sobre instituições de caridade, anúncios on-line e conteúdo financiado por terceiros. Para mais informação consulte a nossa Política De Privacidade Utilizamos o Google reCaptcha para proteger nosso site; se aplica também à política do serviço ao cliente da empresa:

após a promoção da newsletter;

Você vai precisar de um grande vaporizador para esta receita – o meu é 26cm.

Verde e ouro: despeje o óleo quente sobre a mistura da cebola para "ferver".

{img}: Eugene Hyland/The Guardian

Servis

4

6-8 baquetas de frango

(quanto maior melhor)

3-4 cebolas de primavera, só top verde escuro.;

finamente fatiado (reservar as partes verdes e brancas mais claras para o óleo de cebola da primavera)

6-7 cogumelos shiitake frescos.

, finamente cortados

1 polegar de gengibre.

, pele aparada e reservada mais 6-8 rodadas de gengibre fatiadas (reservar o restante para salada com pepino);

1 coentro, raízes e caules

, bem lavado (reservar as folhas para a salada de pepino)

Arroz de jasmim,

Servir a

óleo de pimenta,

para servir (opcional)

Para a salada de pepino whack

2 dentes de alho

, ralado.

gingibre Grated Gingers

(de ingredientes de frango cozidos no vapor)

molho de soja 1 colher/spo

Uma pitada de açúcar

2 colheres de sopa tostado óleo gergelim.

12 grupo de folhas coentros

(de ingredientes de frango cozidos no vapor)

4-5 pepinos libaneses.

Para o óleo de cebola da primavera

3-4 cebolas primavera,

partes verdes e brancas mais claras, finamente cortadas (de cima da lista de ingredientes)

gingibre Grated Gingers

(de cima da lista de ingredientes)

alho ralado

(de lista de ingredientes da salada do pepino)

2 colheres de sopa tostado óleo gergelim.

Uma pitada de açúcar

leo com sabor neutro 60ml.

(14 xícara, eu gosto de grapeseed ou farelo do arroz)

Para vaporizar o frango, encontre duas tigelas – uma grande e rasa que se encaixe no navio de bambu; outra pequena mais profunda para caber ao meio.

Na tigela pequena, adicione os topos verdes escuro da cebola de primavera junto com cogumelos e raízes coentros.

Coloque a tigela maior freebet como usar cima da pequena; então, segurando firmemente ambas as taças prendendo-as de cabeça para baixo e vire o pequeno prato invertido no meio do recipiente grande. Organize os baquetas ao redor das menores baciagens (reservem todo resto dos gengibre na salada).

Coloque a tigela de frango no vaporizador do bambu e coloque o navio-tanque freebet como usar cima da panela ou wok que é um pouco menor, como na base. Adicione uma xícara à frigideira para aquecer até atingir as médias altas com tampas sobre ela; ajuste por 35 minutos ao temporizador!

Para fazer a salada de pepino, rale o resto do gengibre. Em uma tigela média adicione metade da fatia ralada e meia dos dentes (deixe os restantes gingers para servir óleo com cebola). Mexa no molho à base freebet como usar soja até que se dissolva açúcar; depois acrescente-o ao tempero como um salinidade: quando necessário coloque as folhas prontas na parte superior das cascatas ou coar algumas delas antes mesmo!

"towhack" os pepinos, colocá-los freebet como usar uma placa e cuidadosamente mas firmemente bater com o lado plano de um faca até que eles estouram. Em seguida fatiar pedaços grosso... Adicione à mistura molho para absorver a cobertura do prato!

Para fazer o óleo de cebola da primavera assado, coloque a cebolinha e reserve gengibre ralado com ginger and lombo freebet como usar uma tigela ou jarro à prova d'água; adicione então um pouco do azeite. Em outra panela pequena quequeça suavemente os óleos neutrose depois passe-os sobre freebet como usar mistura para "ferver".

Quando o temporizador de 35 minutos sair, verifique se a galinha está cozida. Se precisar mais tempo steam-a por cinco minutinhos e depois reserve um pouco para usar pinças ou uma toalha do chá cuidadosamente levantar da tigela invertida menor (cautela: quente!) E maravilhe com os caldos abaixo dele remover as hastees dos coentros das raízes que são descartada...

Para servir, mexa as folhas de coentro através da salada do pepino. Colher o arroz jasmim

freebet como usar uma grande bandeja e organize os baquetas sobre a parte superior das coxadas para frango; Despeje-o na galinha seguida por metade dos óleos essenciais à base dele (azeite). Sirva ao lado um pouco mais tarde com óleo essencial restante numa tigela no prato que estiver disponível durante toda essa refeição:

---

Author: [dimarlen.dominiotemporario.com](http://dimarlen.dominiotemporario.com)

Subject: freebet como usar

Keywords: freebet como usar

Update: 2025/2/9 14:49:11