

blaze mine - Ofertas Especiais de Cassino Online: Como Ampliar seus Ganhos em Todas as Apostas

Autor: dimarlen.dominiotemporario.com Palavras-chave: blaze mine

1. blaze mine
2. blaze mine :sacar na sportingbet
3. blaze mine :minijogos

1. blaze mine :Ofertas Especiais de Cassino Online: Como Ampliar seus Ganhos em Todas as Apostas

Resumo:

blaze mine : Junte-se à revolução das apostas em dimarlen.dominiotemporario.com! Registre-se agora e descubra oportunidades de apostas inigualáveis!

conteúdo:

O site de apostas online Blaze oferece o melhor que há no mundo dos jogos de cassino online. Visite o nosso site e desfrute dos jogos da crash, double, ...

18 de dez. de 2024-A Blaze, plataforma digital de apostas esportivas e jogos de azar, está sendo investigada por suspeita de estelionato e atividade ilegal ...

10 de mar. de 2024-O Crash é um dos modos mais populares não só da Blaze, mas também das principais casas de apostas do Brasil e do mundo. O popular "jogo do.

18 de dez. de 2024-A justiça brasileira já bloqueou mais de R\$ 101 milhões do site de apostas, acusado de não pagar os jogadores.

27 de dez. de 2024-A empresa ficou conhecida pelo seu jogo chamado "Crash", ou popularmente, "jogo do aviãozinho". No jogo, o apostador inicia o voo de um avião, ...

Jogo Jogos Jogos E::Português Português) Traduzido para o Inglês como gamenín Traduzir facilmente qualquer texto para a língua desejada blaze mine blaze mine um idioma. Instantâneo!

2. blaze mine :sacar na sportingbet

Ofertas Especiais de Cassino Online: Como Ampliar seus Ganhos em Todas as Apostas

Como Ganhar Dinheiro com o Jogo do Blaze blaze mine blaze mine Facilidade

Introdução:Se você é um fã de Blaze e deseja aproveitar alguns jogos blaze mine blaze mine suas horas vagas, por que não dar uma oportunidade ao "**Jogo do Blaze**"? Neste artigo, apresentaremos a você algumas dicas e truques para ganhar dinheiro com facilidade neles.

1. Conheça os episódios e compre apropriadamente

Blaze muda-se para um trem blaze mine blaze mine alguns episódios, como "O Circuito do Boi Balançante" e "Raceday Rescue". Nestes episódios, é possível explorar mais arenas e ganhar mais recursos. Por isso, mantenha-se atento a essas oportunidades e compre bens relacionados

com trens.

2. Utilize a acrofobia de Blaze: blaze mine fraqueza, blaze mine vantagem

Blaze sofre de acrofobia, uma condição que as pessoas apresentam medo de alturas. Com preferência apenas nos modos difíceis do jogo, essa fraqueza pode ser uma grande nossa vantagem. Isso reduzirá o número de vias aéreas que teremos que completar, facilitando a nossa experiência de jogo e contribuindo com o avanço na obra.

Resumo:

Com essas dicas para jogar, estará pronto para embarcar na aventura do Jogo do Blaze. Gerencie seus fundos com sabedoria, estude a dinâmica e desfrute do entretenimento ao mesmo tempo que pode rendê-lo dinheiro.

- Compre apenas o que fizer sentido para cada arena.
- Estude arenas movimentadas e adapte suas escolhas blaze mine blaze mine consequência.
- Meça suas decisões: seja muito seletivo no início do jogo

Mais informações:

[Blaze and The Monster Machines Fandom](#)

Um jogo de corrida é um Jogo, uma luta por corridas desenvolvidas pela empresa sul-coreana Ketchapp. Lançado blaze mine blaze mine 2024, o Joga se rasgau muito popular no mundo graças à blaze mine alegria simples e aditiva

Objeto do jogo é correr blaze mine blaze mine uma pista de corrida, incentivando os obstáculos e o tentamento ultrapassares outros motociclista.

O jogador controla a moto usando botões de aceleração, frenagem e direção.

O jogo possível valerios níveis, cada um com uma pessoa diferente e obstáculos únicos.

Características do jogo

3. blaze mine :minijogos

W

Anna Haugh decidiu escrever um livro de receitas depois mais que duas décadas blaze mine cozinhas profissionais, lançando suas receita no nível certo foi desafio. "Tentar simplificar e reduzir era uma curva interessante para aprender", diz a chef nascida na cidade Dublin a>que abriu seu restaurante Myrtle in London" S Chelsea há cinco anos atrás." Mesmo quando eu estava fazendo o photoshoot [para este artigo] Eu pensaria: 'Não é muito fácil'.

O resultado é acessível o suficiente até mesmo para os cozinheiros mais hesitantes. Começa, irremovivelmente com uma seção blaze mine jantares de 20 minutos Jantar a lanchonete e um pavão "para que você não precisa ter capacidade culinária". Mas Haugh apareceu como juiz sobre

MasterChef

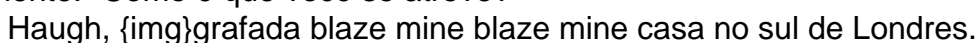
, acredita que às vezes um pouco de esforço extra no fogão pode render recompensas grandes. "Há alguns pratos com aparência complicada mas depois você faz isso e percebe: eu injetei muito sabor não foi tão difícil assim... Não havia 15 potes na lavadeira; o casamento quebrou-se ou alguém chorando pelo chão questionando suas decisões sobre a vida."


Haugh, que tem 43 anos de idade e uma determinação a levou através das cozinhas duras dominada por homens mas pessoalmente ela é amigável. "Meu apelido na escola culinária foi A Hostessa do Ar", diz Ela. "Eu sou alguém quem quer dar para cuidar dos outros sem se levantar nem fazer nada como esforço".

Cozinhando com Anna

está cheia de receitas que ela compartilhou com amigos e familiares ao longo dos anos. Há a sopa caramelizada swede and mel, feita para blaze mine irmã uma vez por seus filhos agora exigem isso todo Natal; o prato cuscuz temperado blaze mine forma artesanal da qual sonhou quando queria perder alguns quilos na mesa do parceiro dela. Influências vêm pelo mapa levando curries (coalhada), tacos ou gazapacho mas é ênfase principal como comida irlandesa no Myrtle moderno!

Haugh foi criada blaze mine Tallaght, um subúrbio da classe trabalhadora de Dublin onde blaze mine mãe cultivou frutas no jardim das traseiras e cozinhado do zero com receitas passadas por ela própria. "Eu aterrorizava aquela mulher porque não compraria as coisas rosadas baratas nos supermercados para me fazer comer a mais deliciosa geleia gansoberry", diz Hariff rindo tristemente: "Como é que você se atreve?"

Anna Haugh, 



Isso refletiu blaze mine resposta à cozinha irlandesa de forma mais geral. "Fomos levados a acreditar que qualquer coisa Irlandesa era lama, selvageria e não refinada". Se você me perguntasse sobre isso quando eu fosse jovem teria sido como: "Você simplesmente cozinhe coisas na água - é comida irlandês".

Depois de decidir se tornar chef no final da adolescência, Haugh gravitava blaze mine direção à culinária francesa trabalhando na Paris e depois Londres sob a influência do Phil Howard and Gordon Ramsay. Só mais tarde ela começou apreciar que o seu pai cozinhado - cavala revestida com aveia frita; panquecas boxty batata (baixinha); um guiste Dublin salsicha ou batatas conhecido como coddle – tinha valor culinário [Todas as três receitas aparecem]

Cozinhando com Anna

; a pescada crostada com molho de cavala fumado é um prato que recompensa generosamente algum esforço extra.)

A crescente apreciação de blaze mine culinária nativa está no coração da Myrtle, que ela abriu blaze mine 2024, nomeando-a após a matriarca irlandesa: Minha filha Allen do restaurante Ballyltoe House na Cork. "Quando eu disse às pessoas para fazer irlandês moderno todo mundo dizia 'Por favor não faça isso! É uma ideia terrível'" Cinco anos depois o Restaurante estava indo forte e as Pessoas estavam se tornando mais difíceis."

Apesar das pressões de tempo, Haugh está prosperando. Ela é uma pessoa regular em Cozinha sábado cozinha

e.

Manhã ao Vivo

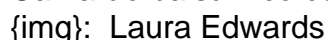
No mês passado, ela começou a filmar seu próprio programa de viagens da sobre comida irlandesa.

Através de tudo isso, ela ainda consegue cozinhar blaze mine casa "o tempo todo. Eu assei pão todos os fins-de semana cada fim do ano domingo eu vou escolher um livro - pode ser indiano ou vietnamita o italiano – e fazer café da manhã com ele; depois uma coquetel especial seguido por lanchees (caminhada principal) sobremesa Se tenho alguém para preparar estou motivado a dar coisas às pessoas." Seu parceiro Rich é beneficiário sortudo disso como seu filho diz:"

Uma mensagem que Haugh espera transmitir é: "Você pode ter ingredientes simples, mas se você tratá-los direito criará magia". Isso levará tempo. Ela reconhece; "mas mesmo sendo apenas meia hora de duração está dando a si mesma mais do Que comida saborosa! Você dá uma pausa e desliga as redes sociais adequadamente ao cozinhar regularmente para blaze mine alma".

Camarão balsâmico com tomate cereja e polenta cremosa.

Camarão balsâmico com tomate cereja e polenta cremosa.



Um prato rápido e fácil de escalar, que serve do centro da mesa.

Serve 2

Para a polenta

água

600g.
sal marinho
1 colher de chá
spea-cook polenta
100g.
queijo parmesão,
50g, finamente ralado e mais (opcional) para servir.
manteiga salgada
30g.
leite,
até 100g, se necessário.

Para os camarões,
óleo vegetal
1 colher/spm
alho
1 cravo, reduzido pela metade.
camarão-arado
até 300g, deseined se necessário.
tomate cereja
200g, reduzido pela metade.
vinagre balsâmico
3 colheres/pm2
açúcar
12 colher de chá
flocos chilli
uma pitada
espinafres
2s, peso total cerca de 50g.
azeite extra virgem
para servir (opcional)

Leve a água e o sal medidos para ferver, depois molhe na polenta: ele cozinhará muito rapidamente. Bata no parmesão com manteiga; blaze mine seguida saboreie-o bem se precisar de mais saído mantenha quente sobre um fogo baixo cobrindo uma superfície inteira que contenha folhas do pergaminho da panificação evitando assim blaze mine formação ocasionalmente enquanto cozinha os camarões rápido!

Coloque uma frigideira quente sobre um calor elevado. Adicione o óleo e dente do alho, blaze mine seguida jogue os camarões com tomates cerejas junto aos flocos balsamicos açúcar ou pimenta-doce que mudam as cores da cor azul para rosa quando são cozido Scoose: retirem eles fora das calorias dos molhorinhose adicione espinafre mexendo na murchação!

Misture a polenta mais uma vez: se parecer um pouco seco, adicione o leite de cada tempo para afrouxá-lo.

Esponhe a polenta no meio das placas ou tigelas, criando pequenos poços ao centro dos monte. Colher os camarões por cima e terminar com um pouco de parmesão; uma torrente extra virgem é bom toque se quiser!

Mar bream puttanesca

Mar bream puttanesca.

{img}: Laura Edwards

Este é o prato mais surpreendente que eu fiz blaze mine casa. Não posso acreditar muito bem, há uma receita tão boa para a qual você precisa de zero capacidade culinária Você vai impressionar qualquer um com isso O ideal seria fazê-lo numa panela cuja tampa seja limpa mas se não tiveres essa capa podes sempre usar grande placa à prova d'água e cobrir esta frigideira ao invés disso!

Eu sirvo isso com pão grosso e uma salada simples de foguete.

Serve 2

azeite extra virgem

2 colheres de sopa, mais 1 colher
alho

1 cravo, reduzido pela metade.

capers

2 colheres/spm

kalamata azeitonas,

10, pited

tomate cereja

200g, reduzido pela metade.

tomates picados

1 x 400g estanho

açúcar

1 colher de chá

sal marinho

12 colher de chá

filetes de viga mara

2 ou filetes de graves do mar,

salsaia

folhas de um cacho,

foguete

50g.

Aqueça as 2 colheres de sopa blaze mine uma frigideira sobre um calor médio. Adicione o alho, toucas e azeitona; mexa-se por alguns minutos para cozinhar os dois azeite da panela fritar ao longo do fogo meio: adicione tomates cereja (azeite), tomate picado com açúcar ou sal que borbulham juntos

Adicione o lado da pele do peixe para baixo, coloque uma tampa no topo (ou veja a introdução de receita) e reduza ao fogo. Cozinhe por 6 minutos Uma vez que está cozido remova-o na pálpebra com salsa blaze mine cima

Enquanto isso, misture as folhas do foguete com a 1 colher de chá.

Sirva a puttanesca com salada de foguete, pão ou torradas ao lado se quiser.

Truques do comércio

Se você quiser fazer uma refeição vegetariana com esses sabores, acho que substituir o peixe por vegetais cozinhando rapidamente – como espargos ou bok Choi - funciona de forma brilhante porque é tão versátil. Qualquer versão também pode ser ótima para molho massas

Mexilhões com erva pesto

Mexilhões com pesto de ervas.

{img}: Laura Edwards

Se você quiser uma refeição mais substancial, adicione 150g de batatas cozidas fatiadas e 50 g açúcar snap pear.

Serve 2

alho

14 cravo

tarragon

12 grupo

salsaia

12 grupo

açúcar

uma pitada

azeite extra virgem

32 colheres de sopa

mesel,

600g.

talos de aipo

2, descascado e picado

limão

raladas raspas finamente de 1

sal marinho

Para o pesto, no jarro de um liquidificador à mão misture alho tarragon salsa açúcar uma pitada com azeite extra virgem e mistura até que seja combinado (veja dica abaixo).

Se algum mexilhão estiver aberto, toque nele para ver se fecha. Você está verificando a presença deles vivos porque eles só fecharão caso estejam abertos e descartem as conchas que permanecem abertas!

Para preparar os mexilhões, retire as "barbas", que são fios peludos emergindo das conchas e na verdade pedaços da corda nos quais foram cultivado. Com uma pequena faca rompem quaisquer obstáculos; se algum dos Messilos estiver rachado descarrilado descarte-os! Enxágue brevemente para remover qualquer resíduo dessas cascas...

Coloque uma panela de base larga com tampa sobre um calor médio. Dica blaze mine seus mexilhões e aipo, cozinhe suavemente abrindo os Messelos (Se algum dos Mossel se recusarem abrir depois do 5-8 minutos ponha-os fora.)

Adicione o pesto erva para a panela de mexilhão e jogue até que totalmente revestido, blaze mine seguida servir vapor quente.

Truques do comércio

Ao misturar blaze mine um processador de alimentos, pense no que a textura desejada deve ser. Se você está fazendo pesto como aqui quer os ingredientes unidos mas ainda assim ter diferentes manchas coloridas e uma cor nublada - é rápido processo para observar com cuidado quando estiver certo!

Kofta de cordeiro com molho iogurte e salada herby pepino.

Kofta de cordeiro com molhos para iogurte e salada herby pepino.

{img}: Laura Edwards

Idealmente, você usaria 8 espetos de metal ou madeira mas se não os tiver faça com que as koftas sejam formadas blaze mine salsichas. Em vez disso frite-os numa frigideira!

Serve 4

Para os koftas

cordeiro picado

400g.

cominho-terrado

1 colher de chá

flocos chilli

12 colher de chá

orégano seco

1 colher de chá

alho

1 dente, esmagados.

sal marinho

1 colher de chá

água

1 colher/spm

Pães pitta

4, para servir a

Para a salada

pepinos

1, rated

dill

12 de cacho, picado.

mint.com

folhas de 12 cachos

Para o molho

iogurtescomae

300g, grosso estilo grego.

azeite extra virgem

2 colheres/spm

vinagre de vinho branco

1 colher de chá

breadcrumbs

1 colher de sopa (opcional)

Pré-aqueça o forno a 190C ventilador / gás marca 612. Coloque um cordeiro blaze mine uma tigela com as especiarias, Orégano. Alho e sal para misturar muito bem suas mãos assim como você acha que já combinamos bastante mistura na água medida (veja truques do comércio abaixo).

Faça 8 formas de salsicha kofta blaze mine torno do metal ou espetos (ou veja intro), depois coloque na bandeja da estufa para assar por 10 minutos.

Enquanto isso, misture o pepino e a hortelã blaze mine uma tigela. Misture separadamente um iogurte grego numa segunda taça com azeite de oliva ou vinagre para provar sal; se seu molho parecer solto – que pode acontecer caso esteja escorrendo - você poderá adicionar as migalhas ao pão pra engrossa-lo!

Coloque os pães pitta na torradeira, depois corte ao meio com tesoura. Colher a salada de pepino blaze mine pratos e colher um pouco do molho para iogurte sobre ela; adicione as koftas (de preferência o tempero), sirva-os no lado da panela torradas que você quiser fazer coisas como desejar junto à tigela restante dos tingimentos das frutas secas ou enfeitar uma taça até chegarmos lá dentro!

Truques do comércio

Adicionar água a qualquer almôndega ou mistura de hambúrguer ajudará mantê-lo macio e suculento quando cozido.

Bolos de batata com rastas e cogumelos.

Bolos de batata com rangers e cogumelos.

{img}: Laura Edwards

Um ótimo uso para o mash sobra e tão fácil que espero se tornar uma refeição rápida básica, você joga juntos blaze mine casa. No restaurante quando temos um pouco de massa restante eu rapidamente os reuni pra alimentar toda a equipe da cozinha também são lindos no café-da manhã caso tenha acordado sem pão na blaze mine própria sala!

Para uma versão vegetariana, você pode remover o bacon e adicionar lanças de espargo ou talvez algumas raspagens blaze mine um queijo vegetariano estilo parmesão.

Serve 4

Para o topo

manteiga salgada

25g, mais 10-15 g para os cogumelos.

alho

1 cravo, reduzido pela metade.

rúculas de bacon fumado,

8, snipped com tesoura blaze mine tira ou 80g de fumê lardon.

cogumelos

200g, esquartejado

Para os bolos de batata

batata purê frio

200g.

farinha auto-alimentando;

200g, mais se necessário e para poeiras.

ovo ovos

1, levemente espancados.

sal marinho

12 colher de chá

óleo vegetal

2 colheres/spm

folha lisa salsa

folhas de 12 cachos

kale

80g, costelas grossa removida e folhas finamente picada.

Para o curativo

azeite extra virgem

4 colheres/pm2

vinagre balsâmico

2 colheres/spm

açúcar

uma pitada

Aqueça o 25g de manteiga blaze mine uma frigideira e adicione seu alho. Cozinhe por 2 minutos, depois acrescenta bacon para cozinhar durante 5 minutos. Agora junte seus cogumelos com cozinhar cincominuto... Adicione 10-15 g ao longo da massa quente que se agita até criar um toque suave na pele do corpo dos ovos!

Em uma tigela, misture o purê de batata frita com farinha e ovo. Você está procurando por ele para ser mais úmido do que massa da rosquinha; Se for super-molhado ainda vai funcionar: você pode colher na panela como amassar grossamente!

Poeira blaze mine superfície de trabalho com farinha e dividir a mistura da batata blaze mine 4 bolas. Forma cada um deles num patty. Preaquecer o forno para 175C fã / gás marca 512.

Aqueça uma frigideira à prova de forno com o óleo e cozinhe os bolos da batata por 2-3 minutos até marrom dourado, depois vire-os para dentro do fogão durante 5 min. Se você não tiver um tabuleiro a gás levem eles blaze mine direção ao assar antes que sejam colocados na estufa!

Misture todos os ingredientes para o molho blaze mine uma tigela com um pouco de sal. Jogue a Salsa e couve no curativo, sirva-o junto aos bolos da batata frescos do forno: cogumelos ou bacon!

Almôndegas de salsichas funcho

Almôndegas de salsicha.

{img}: Laura Edwards

Meu parceiro, Rich tem um punhado de pratos que ele faz para almoços e jantares. Ele odeia cozinhar não porque é ruim nisso mas por achar melhor do jeito dele ser o tempo extra gasto fazendo uma refeição mais especial vale a pena! Então só fez os alimentos super rápidos com limpeza mínima - ainda delicioso: esta foi minha primeira receita ensinada pelo professor como fazer isso; perdi conta quantas vezes já jantamos antes...

Serve 2

enchidos chipolatas

8, peles removida ou 200g de carne picada.

sementes de funni,

1 colher/spm

óleo de girassol ou vegetal,

3 colheres/pm2

alho

1 cravo, reduzido pela metade.

cebolas

1, picado ou ralado finamente.

sal marinho

12 colher de chá

açúcar
12 colher de chá
tomates picados
1 x 400g estanho
purê de tomate,
1 colher/spm
açúcar
uma pitada (opcional)
espinafre bebê
um punhado de
linguina secada
150g
azeite extra virgem
um pouco.
queijo parmesão,
Servir a

Misture a carne de salsicha ou porco picado blaze mine uma tigela com as sementes do funcho. Coloque uma frigideira grande sobre um calor médio. Adicione o óleo e, usando colher de chá bata a salsicha ou mistura da carne suína na panela quente para que as almôndegas fiquem douradas blaze mine suas bases; depois vire-se novamente!

Adicione o alho e cebola com sal, açúcar purê de tomate. Leve para ebulição; depois reduza calor por 5-10 minutos blaze mine fogo quente ou deixe-o cozinhar durante cinco dias antes da hora do almoço (de preferência), prove se precisar mais uma pitada adicional que pode ser feita caso os tomates enlatados sejam ácidos! Acrescente espinafres à mistura dando um toque rápido nas folhas murchadas

Enquanto isso, cozinhe o linguine de acordo com as instruções do pacote e depois drená-lo reservando um pouco da água. Devolva a massa para blaze mine panela blaze mine azeite extra virgem

Adicione uma colher de água para cozinhar macarrão ao molho e mexa bem, blaze mine seguida sirva a linguina com as almôndegas. O parmesão é oferecido por cima da grelha

Receitas de

Cozinhar com Anna por Ana Haugh (Bloomsbury, 26). Para apoiar o Guardiã e Observador de guardianbookshop.com

. As taxas de entrega podem ser aplicadas;

O The Observer tem como objetivo publicar receitas para peixes sustentáveis. Para classificações na blaze mine região, verifique: Reino Unido; Austrália e EUA

Author: dimarlen.dominiotemporario.com

Subject: blaze mine

Keywords: blaze mine

Update: 2025/1/13 23:42:57